

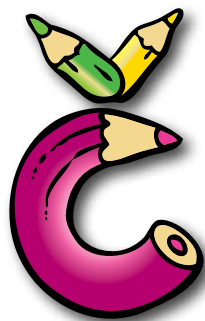


4/2017



Dětský časopis prodejen COOP



coop

Ahoj, holky a kluci,

tak už jsem zpátky ze svého afrického dobrodružství. Řeknu vám, že to bylo dost náročné, ale také krásné! Viděl jsem neskutečné množství podivuhodných zvířat a skamarádil jsem se se spoustou domorodých dětí. Vždyť jste si o tom v minulém čísle časopisu určitě přečetli.

Jistě uznáte, že po tak náročné expedici si i veverčák zaslouží odpočinek a pohodu, nejlépe někde u vody. Vyrazil jsem tedy na koupaliště. Představte si, že i tam se dá zažít řada dobrodružství – no, skoro jako v Africe. Ale to vy jistě víte, protože prázdniny a koupaliště patří k sobě. Já jsem se konečně naučil pořádně plavat. Měl jsem také tu nejlepší učitelku – všechny plavecké styly mi ukázala a vysvětlila vydra Berta. Takže teď už umím nejen prsa, kraul, znak a motýlka, ale také plavání po vydřím, kapřím, žabím i úhořím způsobu.

Na můj plavecký výcvik v lesním rybníčku dohlížel zkušený plavčík Tůník. Když jsme se pak spolu vyhřívali na sluníčku, vyprávěl mi, jak se stalo, že se z vodníka stal plavčíkem. Pohádku jsem napsal a vy si ji můžete v tomto čísle časopisu přečíst.

Kromě ní na vás čeká spousta zajímavých úkolů k vodě. Tak s chutí do toho a příjemnou zábavu!

*Krásný zbytek léta vám přeje
veverčák Čiperka.*



Čiperka

– dětský časopis prodejen COOP

Vydavatel:

Delex, s. r. o.

Denísovo nábřeží 4, 301 00 Plzeň
tel.: 378 218 112 (448), fax: 377 325 972

Project director: Luboš Liška

Redakce: Mgr. Zdeňka Čížková

Individuální objednávky: Mgr. Zdeňka Čížková

e-mail: cizkova@delex.cz, tel.: 724 151 095

Grafická úprava, sazba: DTP Delex, Mgr. Barbora Konášová

Ilustrace: BcA. Alena Janečková, Mgr. Barbora Konášová

COOP Centrum družstvo

Sídlo: Na Poříčí 30, 110 00 Praha 1

Korespondenční adresa:

U Rajske zahrady 1912/3, 130 00 Praha 3

Generální ředitel: Josef Plesník

Marketing COOP: Andrea Mouralová, Petra Černá

tel.: 224 106 146, 224 106 125; fax: 224 106 140

internet: www.coop.cz

Registrováno pod číslem: MK ČR E 17478



DELEX
REKLAMNÍ A KOMUNIKAČNÍ AGENTURA

OCHRANNÁ ZNÁMKA
č. 323434



Soutěže o ceny

Koupaliště přímo vybízí k hraní a k soutěžení. Náš veverčák to moc dobře ví a připravil opět zajímavé soutěže o ještě zajímavější ceny. Soutěžní úkoly naleznete na těchto stránkách.

● Mlsná křížovka

str. 4

● Kvíz – Chování u vody

str. 6

Výherci z minulého čísla

● **Křížovka – Africká zvířata:** Vyjížděte po africké divočině se opravdu říká „safari“. Tato křížovka byla pro milovníky Afriky jednoduchá. Za svůj luštitelský úspěch se na zajímavou cenu mohou těšit: Daniela Kolářová (8 let), Beáta Ešnerová (6 let), Marie Šichová (5 let), Leontýna Mikmeková (5 let), Jan Pospíchal (8 let).

● **Harmoniková zvířata:** Máme tady doslova harmonikovou zoo. Lev se usmívá na žirafu, mezi nimi se plazí hadi a troubí sloni. V umyvadle plavou rybky a z Asie sem zabrousilo i několik tygrů. Za nádherné výtvořky pošle Čiperka dárek těmto „harmonikářům“: Karlu Novotnému (6 let), Editě Píšové (4 roky), Dominice Blažkové (5 let), Jindřichu Salovi (5 let), Josefu Hořavovi (9 let).

POZOR!

Elektronickou verzi Čiperky naleznete na internetových stránkách www.coopclub.cz


Zadáno společností



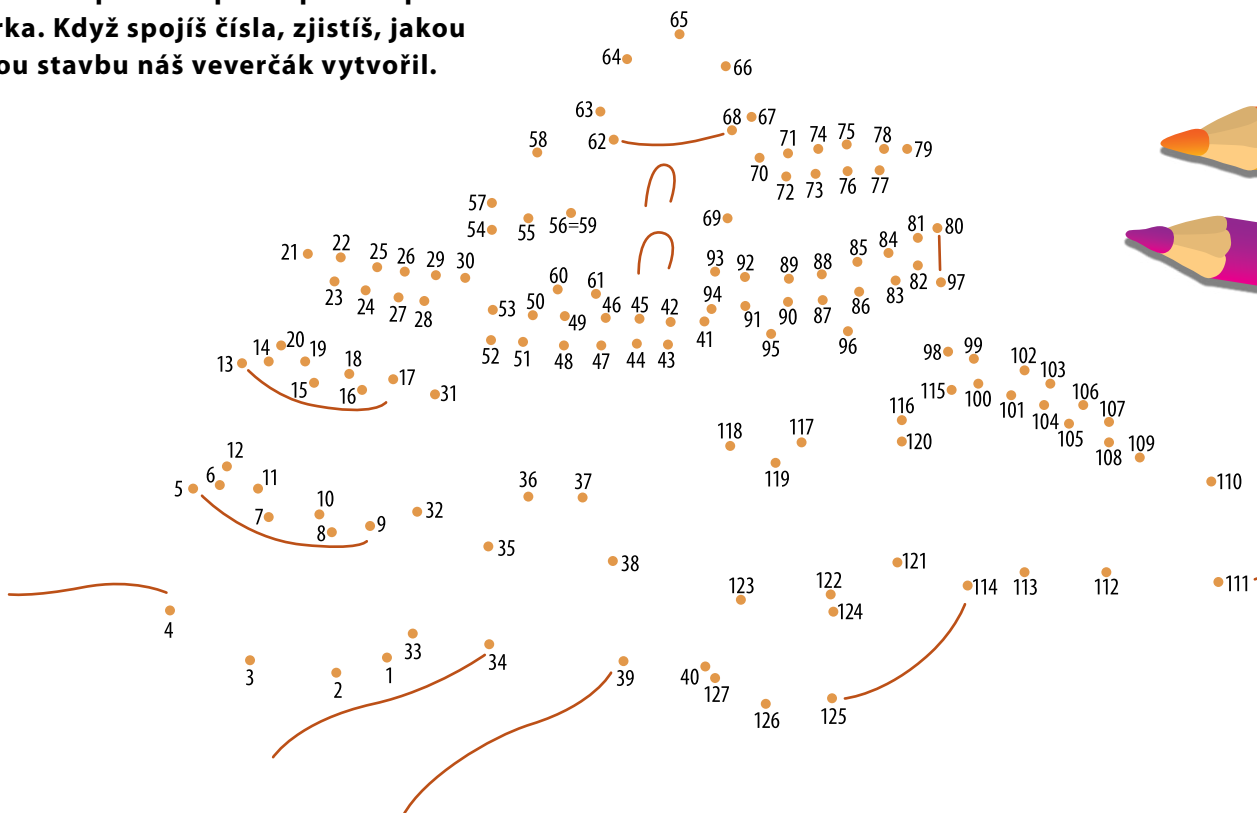
Na pískovišti

Než sluníčko dostatečně prohřálo vodu v bazénu, hrály si děti na pískovišti. Udělaly veliké množství pískových báboviček.

- Tvým úkolem je spojit jednotlivé bábovičky se správnou formičkou. Pozor, jedna formička chybí, takže ji budeš muset dokreslit.



- Do hrátek na písku se pochopitelně pustil i Čiperka. Když spojíš čísla, zjistíš, jakou úžasnou stavbu náš veverčák vytvořil.




Mlsná křížovka



Při řádění na vodních atrakcích každému rychle vytráví. Pak se hodí stánek s občerstvením a jeho dobrot. Ovšem v našem stánku se mlsá dost nezdravě. Když správně doplníš názvy ne moc zdravých stánkových pochoutek, odhalíš Čiperkovu oblíbenou vodní atrakci.

Řešení křížovky pošli **do 30. září 2017** na adresu **DELEX, Denisovo nábřeží 4, 301 00 Plzeň** nebo na e-mailovou adresu **coopclub@coopclub.cz**. Na obálku nebo do předmětu zprávy napiš „Čiperka – křížovka“. Nezapomeň připojit své jméno, adresu a věk.



3



2



4



6



5



1



7

1.													
							2.						
							3.						
							4.						
							5.						
							6.						
							7.						

Plánek koupaliště

Aby na koupališti nikdo nezabloudil, visí všude orientační plánek. Ovšem na mapce chybí čísla, kde se co nachází. Tento nelehký úkol čeká na tebe. Zapiš jednotlivá čísla na správné místo v mapce.



1 Plavecká plocha

2 Brouzdaliště pro děti

3 Převlékací kabiny

4 Sprchy

5 Skluzavka

6 Občerstvení

7 Dětské hřiště a pískoviště

8 Víceúčelové hřiště

9 WC

10 Vstup a hlavní pokladna

11 Parkoviště

12 Stojan na kola

Člování u vody

Také na koupališti a hlavně ve vodě je důležité dodržovat určitá pravidla. Znáš odpovědi na naše kvízové otázky?

1 Do vody, kterou neznáme,

- a) se nedíváme,
- b) neskáčíme,
- c) skáčíme jen po hlavě.

2 Svoje věci

- a) necháváme volně povalovat na dece,
- b) bereme s sebou do vody,
- c) nenecháváme bez dozoru.

3 Do vody nechodíme

- a) uhřátí,
- b) v plavkách,
- c) s kamarády.

4 Odpadky házíme


- a) do vody,
- b) po kamarádech,
- c) do odpadkových košů.

5 Pokud se někdo topí,

- a) zazpíváme mu,
- b) přivoláme pomoc,
- c) nevšímáme si ho.

6 Tato značka u tobogánu znamená:

- a) Zákaz vstupu osobám mladším 10 let.
- b) Na tobogánu nesmí jet méně než 10 osob.
- c) Pokud neumíš počítat do 10, na tobogán nesmíš.




Kvíz

Máš správně zodpovězené všechny otázky? Pošli nám tedy své odpovědi. Na řešení čekáme do **30. září 2017** na adrese **DELEX, Denisovo nábřeží 4, 301 00 Plzeň** nebo na e-mailové adrese **coopclub@coopclub.cz**. Na obálku nebo do předmětu zprávy napiš „Číperka – kvíz“. Nezapomeň připojit své jméno, adresu a věk.

Tobogánové bludiště

Pravidla chování u vody sis osvěžil, tak směle na tobogán! Jenže – kterým vstupem se musíš dát, abys do bazénu dopadl červeným výjezdem?



O plavčíku Tůníkovi

V jednom lesním rybníčku žil vodník Antůnín se svojí manželkou Antůnií. Pečovali o všechny vodní živočichy i rostliny, při práci si propěvovali a žilo se jim dobře. Jen jedna věc je trápila. Neměli děti! Však také šéf všech českých vodníků láteřil, že takhle by to tedy nešlo! Co bude s jejich rybníčkem, až odejdou do vodnického důchodu? Přece nechtějí, aby se změnil v bažinu! Pokud to, děti, nevíte, tak rybníky, o které se žádný vodník nestará, zdivočí a stane se z nich páchnoucí bažina plná ohavného bláta a slizu. Antůnín s Antůnií nešťastně koukali na uzavřenou lasturu a prosili ji, aby se otevřela a aby z ní konečně vyskočil malý vodníček, jejich synek, nebo dcerka vodníčka. Lastura se však ani nepohnula. Pomalu se blížil čas, kdy měli vodníčtí manželé odejít na odpočinek. Vtom to v lastuře zaharašilo a zaskřípalo, něco luplo a mezi dvěma do té doby pevně sevrženými částmi se objevila malá štěrbin.



Rychle se rozšiřovala a nakonec se z otvoru vysoukal malinkatý vodníček.

„Dobrý den, tatínku a maminko, já jsem Tůník,“ představil se chlapec překvapeným vodnickým rodičům. To bylo radosti! Antůnín pozval vodníky ze všech okolních rybníků a řek, aby narození synka pořádně oslavili. Tůník rostl jako z vody, rodiče jej učili veškerému vodnickému řemeslu, péči o vodní živočichy a rostliny, čištění vody i úklidu rybníčního dna. Chlapec všechno zvládal s úsměvem na rtech a nebál se žádné práce. Jen jedna činnost mu nešla, ať dělal, co dělal. Nedokázal pod hladinu stahovat neopatrné plavce a chytat jejich dušičky do hrnků. Rodiče z toho byli nešťastní, protože lapání dušiček je základní dovednost, bez které se žádný vodník neobejde. Když už si nevěděli rady, šli se zeptat moudrého sumce Bonifáce, co by měli dělat. Bonifác chvíli bublal, nervózně máchal ploutví a třel si hlavu o vystouplý kámen. Nakonec usoudil, že by bylo nejlepší poslat Tůníka k Černému moři, jednak aby tam zesílil, jednak aby jej v tamějším vyhlášeném vodnickém centru naučili, jak se správně topí.

Rodiče tedy Tůníkovi sbalili kufřík a posadili jej na ten správný vodní proud, který směřoval k Černému moři. Když na říčních vlnkách chlapec došplouchal až na mořský břeh, vyvalil překvapením oči. Tolik vody pohromadě! A tolik lidí ve vodě i na písčité pláži! Kde jsou zdejší vodníci, aby pod hladinu stahovali ty, kteří se ve vodě špatně chovají? Vždyť tady se dušičky loví snad úplně samy!

„Hele, zelenáči,“ ozvalo se najednou Tůníkovi za zády, „odkud jsi?“

„Z lesního rybníčku v Čechách,“ odpověděl Tůník a otočil se k tazateli. Spatřil mladého svalnatého vodníka s píšťalkou na krku.

„Já jsem Škeblík, zdejší plavčík. A kdo jsi ty?“

„Já jsem Tůník, těší mě. Co to je plavčík?“ zeptal se Tůník překvapeně.

„Jak to, že nevíš, KDO je plavčík? To tě ve škole neučili? Co v těch Čechách děláte?“ podívoval se Škeblík.

„No, co! Staráme se o život ve vodě, o pořádek v řekách i rybnících, topíme neopatrné plavce a dáváme jejich dušičky do hrnků,“ začal Tůník vypočítávat jednotlivé vodnické práce.

„Cože? U vás pořád ještě topíte lidi? To jste tedy v pěkném vodnickém pravěku! Vždyť to už se dobrých sto let nedělá!“

„Ale jak tedy u vás vodníci získávají dušičky?“ pípl zaskočený Tůník.

„Nijak! Upřímně, Tůníku, můžeš mi říct, k čemu taková duše v hrnku je? Absolutně k ničemu. Tak proč je zbytečně hromadit. Na to přišli zástupci jednotlivých vodnických rodů už

před 150 lety. Dlouho se radili, co by tedy měli vodníci dělat, a nakonec přišli na nápad, že vodníci budou pracovat jako plavčíci.“

„Dobře, ale co to tedy ten plavčík je? Nikdy jsem takové slovo neslyšel,“ podívoval se Tůník.

„Plavčík je ten, kdo pozoruje dění ve vodě a pomáhá neopatrným plavcům a tonoucím. Dohlíží také na pořádek ve vodě i u vody,“ dal se Škeblík do vysvětlování.

„Vodníci ZACHRAŇUJÍ lidi, aby se neutopili?“ vyvalil Tůník oči.

„To koukáš, vid? A také učíme lidi, jak se u vody mají správně chovat, aby neponičili křehké vodní rostlinky a neublížili žádnému vodnímu tvorovi. Dbáme na to, aby si každý po sobě uklidil a aby se všem u vody líbilo. Pak se sem lidé rádi vracejí a my si máme alespoň s kým popovídat a zažijeme i nějakou legraci. Uznej přece, že ta vodnická samota je dost nuda.“

Tůník jen nevěřičně kroutil hlavou: „Ale co lidi? Jak to, že se vás nebojí a věří vám, že je neutopíte? Vždyť je to jako obrat z proudu do protiproudu!“

„To víš, že to nějakou dobu trvalo. Ale časem si všichni zvykli. Plavčíci jsou tady v úctě a zejména rodiče spoléhají na to, že jim ve vodě děti ohlídkáme.“

„A kde se vodník stane plavčíkem?“

„Přece ve vodnickém centru! To také nevíš?“

„Ve vodnickém centru? Ale tam já mám právě namířeno, aby mě naučili topit lidi,“ zasmál se Tůník.

„Smůla! Z topení nic nebude. Naučíš se tam, co dělat, aby se lidi netopili,“ rozesmál se i Škeblík. „A pak se vrátíš tam k vám a uděláš něco s těmi zastaralými názory a předpotopními způsoby, které tam dosud udržujete.“

Jak Škeblík řekl, tak se také stalo. Tůník několik let pilně studoval a cvičil. Plavčík totiž musí mít nejen značné znalosti, ale také sílu a dobrou kondičku, aby zvládl vzpouzejícího se tonoucího a bezpečně jej vytáhl z vody ven. Na konci studia složil úspěšně ústní i písemné zkoušky a při praktickém přezkoušení v rekordně krátkém čase zachránil pět topících se dětí. S ještě mokřým plavčickým vysvědčením nasedl na zpětný vodní proud a vydal se domů.

Tam svolal veškeré vodnictvo a dal se do vysvětlování, jak příšerně nemoderně se čeští vodníci chovají a že jsou zbylému vodnickému světu pro smích. Staří vodníci sice nechtěli o nových metodách nic slyšet, ale nakonec i oni uznali, že má Tůník pravdu. Ze dne na den se změnila vodnické školní osnovy a ve školách se začalo učit, jak lidi z vody zachraňovat.

Tůník mezitím přeměnil svůj lesní rybníček v přírodní koupaliště. Vymyslel pro ně spousty vodních atrakcí a pečlivě dohlížel, aby se zde nikomu nic nepříhodilo. Na koupaliště mířili lidé z celého širokého okolí a svého plavčíka všude chválili.

Když jednoho dne zavítal k rybníku ve večer Čiperka, vyprávěl mu plavčík Tůník tuto pohádku.

Ale ona to vlastně žádná pohádka není. Až půjdeš k vám na koupaliště, pozorně si prohlédni vašeho plavčíka. Nemohl by to také být přeučený vodník?




Zmrzlinové počítání

Bez zmrzliny to u vody prostě nejde! Spočítej si svoje penízky, ať víš, kolik kopečků mražené dobroty si můžeš koupit.

Dokromady mám..... Kč

Jestli už máš spočítané své penízky, můžeš se směle pustit do odpovědí na všetečné otázky pana zmrzlináře.



Zmrzlinářovy počty

- Maximálně si můžeš koupit kopečků zmrzliny.
- Když si koupíš maximální možný počet kopečků, zbude ti korun.
- Kolik kopečků si můžeš koupit, aby ti zůstala desetikoruna a pětikoruna?
- Kolik bys ještě musel mít dvoukorun, aby sis mohl koupit 5 kopečků zmrzliny?
- Kolik bys ještě musel mít pětikorun, aby sis mohl koupit 4 kopečky zmrzliny?

Na kajaku

V čem se liší naši kajakáři? Najdeš 6 rozdílů?




Řešení úkolu najdeš na straně 23.

Prohřešky u vody

Plavčík musí dohlížet nejen na to, aby se někdo netopil nebo nezranil, ale také na pořádek a chování návštěvníků koupaliště.

- Jak bystrý plavčík jsi ty? Najdeš 3 prohřešky?



Řešení úkolu najdeš na straně 23.

S čím jdou do vody?


Honzík, Pepík a Karlík se vypravili na koupaliště. Protože ale ani jeden z nich ještě neumí plavat, museli si vzít pomůcky pro neplavce. Jeden má vestu, další plavací kruh a třetí nafukovací rukávky. Ve vodě si hrají s oblíbenými nafukovacími zvířaty – delfínem, krokodýlem a žralokem.

- Dokážeš podle našich nápověd určit, který chlapec má kterou pomůcku a hračku?




Nápověda:

- Karlík nemá rukávky ani delfína.
- Pepík se bojí krokodýlů.
- Kruh se nehodí ke žralokovi.
- Honzík si nehraje s delfínem.
- Pepík nosí do bazénu rukávky.
- Honzík nemá vestu.



Ve vodě

Jestli se ti podařilo splnit úkol na předchozí stránce, můžeš si za odměnu vybarvit náš obrázek. Určitě na něm najdeš i Honzíka, Karlíka a Pepíka.



Samé kruhy


Takhle to vypadá v obchůdku, v němž se prodávají nafukovací kruhy. I když se může zdát, že každý kruh je jiný, přesto jsou zde dva stejné. Najdeš je?



Než se ti podařilo stejné kruhy najít, bylo dost času si obrázek prohlédnout. Takže teď jej zakryj a pokus se odpovědět na následující otázky. Nešvinduj!

- Kolik kruhů je v horní řadě?
- Je na některém obrázku chobotnice? Pokud ano, na kterém?
- Kolik kruhů je jednobarevných?
- Kolik kruhů má vytažený nafukovací ventil?

Do následující šablony se pokus nakreslit, jak vypadají kruhy ve spodní řadě.




O Neposedovi a jeho kamarádech


20. díl



PRÁZDNINY JSOU V PLNÉM PROUDU A VOJTA SE SKŘÍTKEM NEPOSEDOU A PEJSKEM FLÍČKEM SI UŽÍVAJÍ VŠE, CO LÉTO NABÍZÍ. CHODÍ SE TAKÉ KOUPAT DO LESNÍHO RYBNÍČKU. V NĚM ŽIJE VODNÍK BLÁŤÁK. JE TROCHU MOROUS.



VTOM PŘIBĚHLI LÁDÍK S HANKOU A ROVNOU NA VRBU A Z VRBY DO VODY.



POMOC!
TOPÍ SE!

CO BUDEME
DĚLAT?



VYDRŽ!

DRŽ SE
PEVNĚ!



TEČE MI KREV!

JE V NÍ ČISTÁ
VODA?

RYCHLE KE
STUDÁNCE!



KDO JSI?

JSEM VÍLA
POMNĚNKA. STARÁM SE
O STUDÁNKU.
POMŮŽU VÁM.



MŮŽEŠ JÍT?

ANO.
ALE BOLÍ TO.

SPOLEČNĚ RÁNU OD OSTRÝCH SUMCOVÝCH ZUBŮ NA
LÁDÍKOVĚ NOZE VYČISTILI. POMNĚNKA JI PAK ZAVÁZALA
SVÝM ŠÁTKEM.



STEJNĚ JDI RADŠI
K DOKTORU.



NEBOJ, JÁ
NA TO DOHLÉDNU.

DOBŘE.

LÁDÍK S HANKOU POMALU ODEŠLI. NEPOSEDA S VOJTOU A FLÍČKEM U VODY JEŠTĚ ZŮSTALI.
POMOHLI POMNĚNCE VYČISTIT STUDÁNKU OD NAPADANÉHO LISTÍ A BLÁŤAKOVI PŘESADILI PÁR LEKNÍNŮ.
ALESPOŇ SE NA NĚ PŘÍŠTĚ, AŽ ZASE PŘIJDOU, NEBUDE MRAČIT.

Slož si vodní obrázek

Vystříhej jednotlivé dílky skládačky a slož puzzle s vodními radovánkami.



Na pláži

Na koupališti vládne pohoda ve vodě i na pláži. Přispěj k té pohodě ještě víc a splň několik jednoduchých úkolů.



- Spočítej, kolik dětí je ve vodě. Přesně tolik nakresli na břeh nafukovacích kruhů.
- Na ceduli dokresli symbol pro zákaz skákání do vody po hlavě.
- Na pláž přidej červeno-modře pruhovanou deku.
- Na každé věži hradu z písku vztyč vlajku.
- Obrázek dovybarvi.

Hravá svačina

U vody se chceme především bavit. Ale také tam velice rychle vytráví. Připrav si tedy s sebou malou svačinku. Když to bude svačina veselá, tím lépe.

Co potřebuješ:

- toustový chléb
- tavený sýr nebo pomazánku
- plátkový sýr
- plátky šunky
- barevnou zeleninu (ředkvičky, barevné papriky, pažitku, rajčátka)

Jak na to:

- Krajíce namaž sýrem nebo oblíbenou pomazánkou.
- Některé poklad šunkou, jiné sýrem.
- Teď si začni hrát, třeba piškvorky. Pomocí pažitky rozděl povrch jednoho krajíce na čtverečky. Do nich dávej kolečka ředkviček nebo malé proužky papriky složené do křížku. Kdo piškvorky vyhraje? Kolečka, nebo křížky?
- Z dalších krajíčů můžeš vykouzlit mobil, televizní obrazovku, kalkulačku, kuličkové počítadlo atd. Určitě naše rady nepotřebuješ, nápadů máš jistě ažaž.

Tak veselé hraní a dobrou chuť.



Vlastnoruční desková hra k vodě

Když už máš hravou svačinu, co si také vytvořit vlastní hru, kterou se můžeš s kamarády u vody zabavit? Není to nic těžkého, náš veverčák to zvládl zadní packou a tobě to půjde jistě také tak snadno.

S chutí do toho:

- Na karton narýsuj čtverec o straně 32 cm a vystřižni jej.
- Celý čtverec natři vybranou barvou a nech pořádně zaschnout.
- Natřenou hrací plochu rozděl na čtvercovou síť o 64 čtverců, v řadě je tedy 8 čtverců o straně 4 cm.
- Na barevný papír narýsuj 32 čtverců o straně 4 cm a vystřižni je.
- Papírové čtverce nalep na kartonový základ tak, aby vznikla šachovnice.
- 16 oblázků (šišek, muší ...) natři jednou barvou, zbylých 16 druhou.
- Vše nech pořádně zaschnout.
- Nezapomeň si vlastnoručně vytvořenou hru vzít s sebou na koupaliště.

Čiperka ti přeje příjemnou zábavu třeba nad partii dámy.

Co budeš potřebovat:

- tvrdý karton
- barevné papíry
- nůžky
- tužku
- pravítko
- lepidlo
- štětec a barvy
- 32 kamínků, muší, šišek, uzávěrů od PET lahví atd.





Pepiny sluneční brýle

Na sluníčku u vody se to bez slunečních brýlí neobejde. I naše klaunka jedny má. A jak je jejím dobrým zvykem, jsou z balónku. Vyrobit si je můžeš i ty.

Jak se sluneční brýle vyrábějí:

- Nafoukni balónek, tentokrát nech nenafouknutý jen malinkatý konec. Balónek zauzluj.
- V polovině délky balónek zkrut.
- Na každé polovině zatoč jednu smyčku – a máš obroučky brýlí.
- Očkem smyčky provlékni volnou část balónku, aby vznikla pacička za ucho. Zopakuj i na druhé straně.

Speciální sluneční brýle jsou hotové. Můžeš s nimi směle vyrazit k vodě. Pepina ti přeje krásné léto!

Dobrá zpráva pro všechny kamarády naší klaunky. **Pepina má konečně vlastní webové stránky.** Dozvíte se na nich, co všechno Pepina umí i jak ji kontaktovat, pokud byste si ji chtěli pozvat na vlastní oslavu. Jukněte tedy na www.klaunka-pepina.cz.

Co budeš potřebovat:

- dlouhý balónek
- pumpičku





Řešení úkolů

Str. 10

Zmrzlinové počítání

Dohromady mám 47 Kč.

Maximálně si můžeš koupit 3 kopečky zmrzliny a ještě ti zůstanou 2 Kč.

Chceš-li, aby ti zůstala desetikoruna a pětikoruna, můžeš si koupit jen 2 kopečky zmrzliny.

Potřebuješ ještě 14 dvoukorun, aby sis mohl koupit 5 kopečků zmrzliny.

Potřebuješ ještě 3 pětikoruny, aby sis mohl koupit 4 kopečky zmrzliny. Dvě koruny ti ještě zůstanou.

Str. 11

Na kajaku

6 rozdílů:



Str. 12

Prohřešky u vody:

Kluk vypouští druhému nafukovací kruh. Chlapec ve člunu mlátí veslem plavce. Muž sype odpadky do bazénu.

Str. 13

S čím jdou do vody?

Honzík – kruh a krokodýl

Pepík – rukávky a delfín

Karlík – vesta a žralok

- ★ rozsáhlé zkušenosti v oblasti výroby potlačených obalů zejména pro pekařské a mrazírenské výrobky
- ★ tašky - sáčky - průmyslové fólie
- ★ party nádobí - alobaly - potravinové fólie - odpadní pytle a mnoho dalších výrobků pro domácnost

Cheetos[®]

KŘUPKY

NOVINKA



POŘÁDNÁ
PORCE ZÁBAVY

